## 熱・音・振動 ―三重苦の解法

新潟県三条市は鍛冶屋の町である。今でもその音が、町のあちらこちらで鳴り響いている。

この工場は、鍛冶屋の現代版であり、重さ88 tonの鍛造機2台が設置されている。圧縮空気に因って加速された重さ2tonのハンマーが、激しい衝撃音と振動を放ち午ら製品を造り出す。ビレットヒーターで1200℃に熱せられた鋼が、金型と金型の間で鍛造される。ハンマー落下のタイミングは作業員がペダルを踏む呼吸によって決まる。人に因ってリズムは違う。基本的には玄翁で鋼を叩き刀を作る原理と同じものであるが、熱、音、振動、金床、ハンマー、全てが巨大化したものである。作業員は設備をプロテクトし、15分のローテーションで交代しなければならない。過酷な環境に耐え、衝撃で精巧な鍛造品を生み出し国内外に出荷している会社の増築として計画された工場である。

新鍛造工場は、現在工場が及ぼす周辺住民への影響を解消したいという願いで依頼された防音工場である。目標は、南側の集落に対し夜間の騒音・振動規制をクリアながら24時間操業可能な工場であった。移設予定の現在工場内ハンマーの騒音測定値は120dB、振動測定値は94dBであった。それは、ジェット機のエンジン並みの設際が破れる寸前の音、震度4の破損れ地震に匹敵する振動である。塗例規則は夜間の騒音レベル45dB、振動レベル55dBと、かなり厳しいハードルであった。難題の一つは、音は外に出さずに1時間に 工場内の空気を20回入れ換えねばならぬこと、もう一つは、エアバネやダンパーを使わずに、振動の伝播を抑えることであった。前者は、熱と粉塵がその理由であり、後者は、衝撃を吸収してしまっては、叩いて鍛えて造る製品の性能が落ちてしまう事が理由である。

計画にあたっては、電気室やコンプレッサー室等、エネルギー源を別棟に設け、鍛造作業室をシンプルで明確な構造に纏めることにした。南北面から自然換気を行い、東西面から機械排気を行う方針を立てた。南北立面に出西プランが林立して立ち上がっているのは全て吸気シャフトとなっている空洞の柱である。この空洞を通して屋外と室内の空気は完全に一体化している。空気は外から中へ、音は中から外へ、その矛盾を解決する為に、鍛造音の周波数特性を分析し、その音の波がこの吸気シャフト内部に張り巡らされたサイレンサーで消音されるようになっている。外気は軒下レベルから侵入して室内床面近くで吹き込んでいる。この吸気シャフト同様、排気設備室の最終経路にも同様のサイレンサーが設置されている。

また、新しい工場には十二分な採光を取り入れるため、遮音磚ブロックの２重積みで60dBの遮音性能を得たせ、搬出入用ドアは23dB遮音のシャッターと36dB遮音のスライディングドアを併用し、作業員通用口は一枚で53dB遮音のドアを設置し、その他の壁天井の内装は全て吸音材としている。ハンマー基礎の解決策は、緩衝材をサンドイッチした2重構造とした。その他、夏場は井戸水を活用して作業員の為のスポット空調を行う等の工夫を施している。

敷地の北側は田園と信濃川で将来も人家の予定がありえない土地である為、南側の国道に沿った集落に対しての配慮がクライアントからの要望であった。敷地内駐車場に騒音評価点を定め、騒音レベルは45dB以下の性能保証の設計とした。振動に関しては、エアバネやダンパーの使用が禁じられた為、国道沿いの集落で規制値をクリアーできる理論的予測計算によりクライアントの承認を得て設計が進められた。竣工後の騒音測定では、騒音評価点において45dBの性能保証値に対し33dBと十分にクリアーし、振動測定では集落最短距離において、規制値55dBに対して51.2dBという結果を得る事が出来た。

現在の『社団法人 日本鍛造協会』のホームページでは「鍛造業の地位向上と関連する大きな課題が、鍛造工場と地域住民との共存である。とりわけ自由鍛造、ハンマー鍛造は騒音や振動の発生は避け難く、多くの鍛造工場が早朝・夜間の停止を余儀なくされている。また都市部では、騒音・振動に対する規制が強化されつつあり、事業の継続する難しく成っている鍛造工場も少なく無い。さらに、地方に移転したものの、移転先でも宅地化が進んだ結果、大型ハンマーの操業が難しく成ってしまった鍛造工場も見られる。業界としては、まずは騒音・振動の低減に向けた努力を続ける必要がある」と記されている。

昭和の時代には、多くの鍛造工場がその騒音と激震により山間部に追いやられた歴史があるが、常に最強の製品を造り続ける信念と周辺環境に配慮し午ら共存を図ったクライアントの想い が結実した新鍛造工場である。

次の春には、工場前の中庭をクローバーが埋め尽くす予定である。

# 鍛冶屋の現代版　株式会社 共栄鍛工所 新鍛造工場

KYOEI FORGING WORKS CO.,LTD.　NEW FORGE SHOP

設計　　建築・監理　株式会社 北開空間設計
　　構造　　株式会社 構造計画プラスワン
　　設備　　知久設備計画研究所

建築概要
所在地　新潟県三条市尾崎2781番地
主要用途　工場
構　造　防音工場：鉄筋コンクリート構造、
　　一部鉄骨造(屋根部分)
　　圧縮室：鉄骨造
階　数　防音工場：地上2階、圧縮室:地上1階
敷地面積　15,972.37㎡
建築面積　1,090.42㎡
延床面積　1,263.71㎡

※写真：石黒 守

電気炉から送り込まれる1200℃に加熱された素材鋼は、室温をかなりの温度に上昇させる。その為、大量の外気を導入し発熱をしなければならない。ハンマー音を吸収し、周辺住民への騒音対策を図っているのは、換気ダクトに組み込まれた高性能な消音機器である。

ハンマー　重さ88t鍛造レベル120dB、振動レベル94dB、作業員は防音をプロテクトし、20分のローテーションで交代しなければならない。

1200度に熱せられた鋼が、金型と金型の間で鍛造される。
基本的には玄翁で鋼を叩き刀を作る原理と同じものであるが、熱、音、振動、金床、玄翁、全てが巨大化したものである。

夜間と前の鍛造工場、　新潟県生活環境の保全等に関する条例
施工期間(生産中)、4時間規制値を可能としている。

■ 断面図 A　Scale=1/400

■ 断面図 A'　Scale=1/400




■ 立面図　Scale=1/400

■ 断面図 B　Scale=1/400

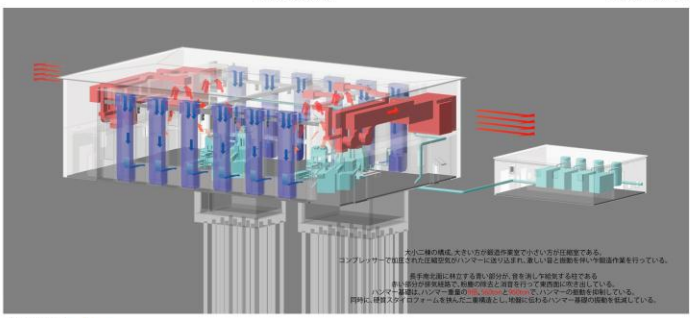


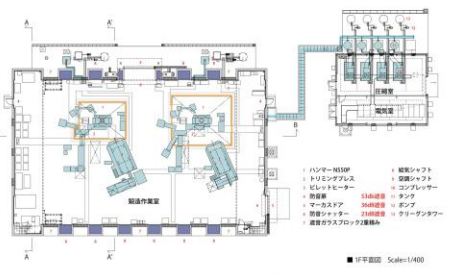


■ 1F平面図　Scale=1/400

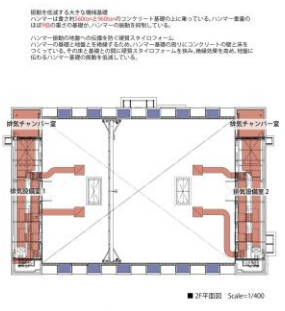


■ 2F平面図　Scale=1/400

## ■ 測定結果　―音―

■ 目的
新鍛造工場の騒音機2台稼動時にハンマー音を測定し、騒音評価点(敷地内駐車場)で設定された性能保証値および規制基準との対応を確認する

■ 測定レベルの性能保証値と規制基準

| 性能保証値 | 45dB(敷地内駐車場) | 55dB |
|---|---|---|
| 規制基準 | 朝(7:00時から8:00時まで) | 55dB |
| | 夜間(午後7時から翌日の午前7時まで) | 45dB |

※評価点は敷地内駐車場に設置、※1時間に1回の測定とする。

■ 測定概要

| 日時 | 平成31年4月 10日(土)8:00～11:00、天候：晴れ、無風 |
|---|---|
| 対象 | 新鍛造工場内の鍛造機2台稼動時 (測定ご立会の鍛造機4門は) |
| | 鍛造機番号 No.2N (ネオテクノの所有機材) |
| 測定箇 | 騒音評価点と圧縮室と駐車場内の3点(1m)の箇とする。 |
| 測定点 | 各測定点にて10分間の測定から最大値を求め、2～3回の平均値とする。 |
| 測定値 | 本九測値3回の平均値(データを測定する。 |

■ 測定結果
騒音評価点における騒音レベル＝37～39dB＜性能保証値45dB
性能保証値および条例による夜間の規制基準 45dBを クリアすることが判明した。また騒音評価点における騒音レベルの測定値時を見ると、鍛造機稼働の途切は聞れていなかった(低周波成分である31.5Hzの値が低下は、鍛造機音の特徴が表れている)。

■ 騒音レベルの大きさと影響

■ 予測計算との比較
・ハンマー重心パワーレベル
ハンマー音のパワーレベルに関して、測定結果と予測計算を比較してその差に対して、測定結果と予測計算とよく対応しており、パワーレベルとしては妥当なレベルであるといえる。




| | A | 63 | 125 | 250 | 500 | 1000 | 2000 | 4000 | 8000 |
|---|---|---|---|---|---|---|---|---|---|
| ● | 鍛造時 | 111 | 106 | 110 | 117 | 126 | 126 | 125 | 114 |
| ■ | 鍛造時 | 110 | 99 | 111 | 118 | 124 | 127 | 126 | 114 |
| ▲ | 予測計算 | 110 | 101 | 111 | 117 | 126 | 126 | 126 | 116 |

・騒音評価点
騒音評価点における騒音レベルに関して、測定結果と予測計算を比較して、下記の表にまず、測定結果は、予測計算と周波数特性が若干異なるが、約 3dB低い値となった。




| | A | 63 | 125 | 250 | 500 | 1000 | 2000 | 4000 | 8000 |
|---|---|---|---|---|---|---|---|---|---|
| ● | 測定結果 | 39 | 28 | 29 | 28 | 29 | 32 | 31 | 18 |
| ■ | 予測計算 | 41 | 31 | 32 | 31 | 32 | 35 | 32 | 21 |

## ■ 測定結果　―振動―

■ 目的
株式会社 共栄鍛工所 新鍛造工場の鍛造機2台稼動時にハンマー使用時の振動を測定し、規制対応に 敷地の配置検討および設備対策に生かし、常に快適な工作応を確認する。

■ 振動レベルの規制基準(一般住居および事務所が混在する商業地域)(東京都環境局)

| | |
|---|---|
| 昼間(午前8時から午後7時まで) | 60dB |
| 夜間(午後7時から翌日の午前8時まで) | 55dB |

■ 測定概要

| | 日時 | 対象 |
|---|---|---|
| 測定箇所 | 4月10日(水)13:00～16:50 | 鍛造作業(8:00～)、新鍛造工場(8:00～)、駐車場 |
| | 4月11日(木)8:00～14:00 | 鍛造作業(8:00～)、新鍛造工場(8:00～) |
| | 4月12日(金)8:00～14:30 | 鍛造作業(8:00～)、新鍛造工場(8:00～)、駐車場(8:00～) |
| 測定箇所 | 鍛造ハンマー(NS50P)とビレットヒーター(BH-2)、トリミングプレス(TP-60)、コンプレッサー(AS-2)、クーリングタワー(CW-2) | |
| 測定値 | 各測定箇所の振動レベル(dB)の最大値を測定し、3回の平均値とする。 | |

■ 測定結果(新鍛造工場鍛造機2台稼動時)
・国道橋 Aにおける振動レベル＝51.2dB＜規制基準値 55dB



・国道橋 Bにおける振動レベル＝48.6dB＜規制基準値 55dB

・敷地内駐車場(騒音評価点)における振動レベル＝38dB＜規制基準値 55dB

・近隣住宅内 1Fにおける振動レベル＝48.2dB＜規制基準値 55dB

## ■ 測定結果　―熱―

■ 目的
外気温度及び床面から1 m、2 m、5 m、8 mの位置の温度を測定することにより、鍛造温度分布の状態を調べることにより換気による排熱効果を検証した。

■ 測定結果
重機及び冷房(ハンマー近傍にてそれぞれ計測を実施した。
温度変化はハンマーの稼働時間に より大きく変動が見られ、規則の大小にことが分かる。
休憩時間にハンマーの停止すると上下の温度差がかくなることからハンマーからの排熱は効率よく上部排気口に導かれていると考えられる。
重機の冷房データより休憩時近と天井付近から5ｍまでほぼ同じ温度差が見られる。
給気を吸気口の高さに行っている点検窓より2ｍまでは比較的気温差に小さい。
今後の計測データで高い温度を示している5ｍ地下より2ｍ上のハンマーの高さと思い位置にあり、ハンマーからの排熱の影響が大きいものとみられる。8mの高さの ほうが温度が低く、室全体に換気ができ違う排熱効果が当初できるものと考えられる。

給気口を見る、ガラスがかなり上がっているのは中間期用。

ガラスブロック断面詳細図
遮音ガラスブロック2重積み　40dB確保

給気シャフト上部は屋外空気に全て開いており、室内のガラリより断熱空気が流入する

給気シャフト断面図

建築シャフト内部を見上げると、この空洞を通して、屋外と室内の空気は完全に一体化している。空気は外から中へ、音は中から外へ、この矛盾をの解決策を解決してくれた吸音材である。鍛造音の周波数特性を分析し、その音の波が、この給気シャフト内部に張り巡らされた消音機に当たりうろ戻えている。



排気ファン室、排気ファンからの ダクトに大型消音機を通して建屋とせ、開口率5%で雨水が入りにくい特殊縦型ルーバーの外観。

ファンルームと同じ位置に排気用チャンバールーム。
天井高い込み、壁面取り込み、床吸い込みの各タイプをこのチャンバに一にて繋ぬ、排気ファンに接続させている。

排気ガラリ室、排気ファンからのダクトに大型消音機を通して建屋とせ、開口率5%で雨水が入りにくい特殊縦型ルーバーの外観。
雨水の入りにくい特殊縦型ルーバーを設け外部に排気している。